

Einführungsvideo



Was muss ich wissen?



Themenübersicht

- Wie gestaltet sich der Kurs in Form der Videolearnings?
- Wie ist die Prüfung gestaltet?
- Was muss ich bei meiner Facharbeit beachten?
- Formulare für Deine Hospitation und Handouts
- Welchen Abschluss erlange ich mit welchem Kurs?
- Rezertifizierung – was muss ich beachten?





**Wie gestaltet sich der Kurs
in Form der
Videolearnings?**

Wie kommst Du zu den Videolearnings?



- Nach der Anmeldung kommst Du eine Begrüßungsmail mit einem individuellen Kurscode
- Mit diesem kann jedes relevante Videolearning auf unserer Website gebucht werden, ohne dass neue Kosten entstehen
- Die VL können individuell und zu einem von Dir gewählten Zeitpunkt erarbeitet werden
- Nach Abschluss eines VL erhältst Du ein Zertifikat, welches bei info@proexpert-akademie.de eingereicht werden muss.
- Wenn alle Zertifikate vorliegen, kannst Du dich online auf unserer Website zur Prüfung anmelden

Inhalte der Begrüßungsmail




- Du erhältst einen Link zur Curriculumsübersicht über alle für dich notwendigen Video-Learnings
- Im Curriculum findest du die Links zu den Video-Learnings, um dich anzumelden
- Außerdem benötigen wir folgenden Unterlagen:
 - Personalausweis (Vorder-/Rückseite) in Kopie
 - Berufsurkunde in Kopie
 - Ggf. bei einem gebuchten Aufbaukurs die Nachweise der bereits erbrachten Weiterbildung



**Wie ist die Prüfung
gestaltet?**



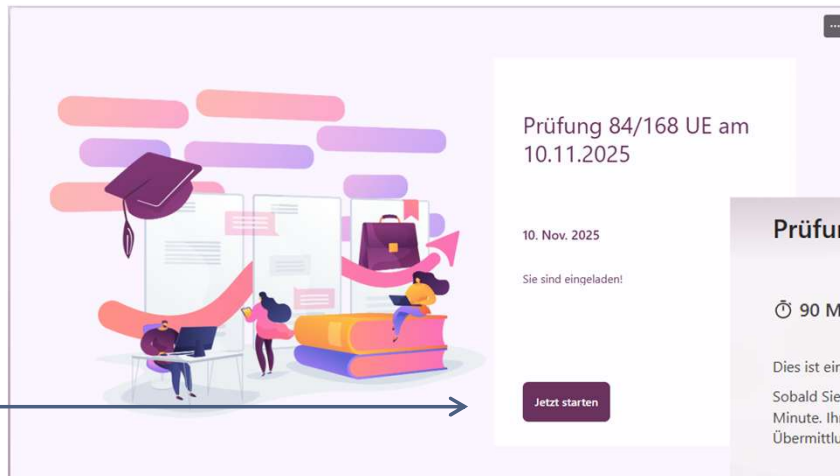
- Nach der Anmeldung zur Prüfung erhältst Du einen Teamslink für den angehenden Prüfungstag
- Am Prüfungstag logst Du dich über diesen Link in das Teams-Meeting ein
- Im Chat werden die Links zu den verschiedenen Prüfungen des jeweiligen Kurses bereit gestellt
- Der Link führt Dich auf eine Website mit der Prüfung
- Für die Prüfung hast Du 90 oder 60 Minuten Zeit (je nach Kurs)



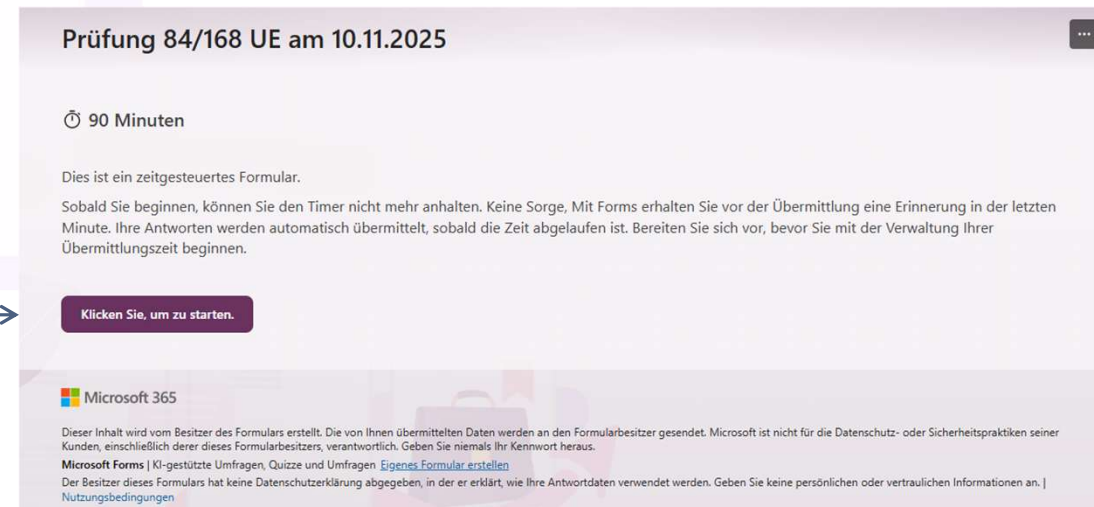


- Die Prüfung findet über Foams statt. Nach Anklicken des Links öffnet sich folgende Seite:

Hier wird das
Formular gestartet



In Folge kann die
Prüfung gestartet
werden



Einmal ausfüllen und los geht's



Hier bekommst du
angezeigt, wieviel Zeit dir
noch bleibt

01:29:55

Prüfung 84/168 UE am 10.11.2025

Wenn Sie dieses Formular übermitteln, werden Ihre Details wie Name und E-Mail-Adresse nicht automatisch erfasst, es sei denn, Sie geben es selbst an.

* Erforderlich

Los gehts :)

1

Hiermit bestätige ich, dass ich psychisch und physisch in der Lage bin die Prüfung abzulegen *

Ich bestätige physisch und psychisch in der Lage zu sein die Prüfung abzulegen

Ich möchte die Prüfung abbrechen.

2

Vor- und Nachname *

Ihre Antwort eingeben

3

Emailadresse angeben *

Ihre Antwort eingeben

Die Prüfung öffnet sich

- Nun kannst du mit den Prüfungsfragen beginnen
- Es sind ausschließlich multiple Choice Fragen
- Punkte erhältst du nur, wenn die Fragen vollständig richtig beantwortet wurden
- Während der Prüfung darf nicht gesprochen werden, nur den Chat zur Kommunikation nutzen

84/168 UE am 10.11.2025

Prüfungsfragen - Du hast 90 Minuten Zeit zur Beantwortung der

1 2 3 4 5 6
80-100 P. 70-79,5 P. 60-69,5 P. 50-59,5 P. 35,5-49,5 P. 0-35 P.

Notenschlüssel

Hinweis: Ab 50 Punkten/Note 4 gilt die Prüfung als bestanden!

4

Warum ist eine gelungene Kommunikation mit chronisch erkrankten Patienten wichtig? (2 Punkte)

- Sie fördert Vertrauen und Compliance
- Sie ersetzt ärztliche Aufklärung
- Sie reduziert Ängste und Unsicherheiten
- Sie unterstützt den Therapieerfolg

5


Welche Rolle spielt das Wirtschaftlichkeitsgebot bei der Verordnung von Hilfs- und Heilmitteln? (2 Punkte)

- Auswahl der medizinisch notwendigen, aber kosteneffizienten Produkte
- Vermeidung von Über- und Fehlversorgung
- Vorrang des günstigsten Produkts, unabhängig von der Indikation

Durchgefallen? Kein Problem



Direkt nach der Prüfung erhältst du die Information, ob du bestanden hast und kannst deine Antworten einsehen



Solltest du die benötigte Punktzahl von 50 Punkten nicht erreicht haben, bist du durchgefallen



In diesem Fall erhältst du per Mail einen neuen Prüfungstermin



**Was muss ich bei meiner
Facharbeit beachten?**

Vorgaben für die Facharbeit

(nur für den Kurs mit 168 UE relevant)



Schriftart	Schriftgröße	Überschrift Größe	Zeilenabstand	Seitenanzahl	Design
Arial	12	14	1,5	13 (Angabe unten)	PDF

- Gliederung der Hausarbeit:
 - Titelblatt
 - Inhaltsverzeichnis
 - Einleitung/Einführung
 - Hauptteil
 - Schluss (Ausblick, kritische Bewertung)
 - Quellenverzeichnis



- Die Facharbeit muss bis spätestens 3 Monate nach Kursstart abgegeben sein
- Bei Fragen könnt ihr euch jederzeit an info@proexpert-akademie.de wenden
- Die Korrektur wird innerhalb von 3 Tagen durchgeführt und das Ergebnis euch mitgeteilt

Mögliche Themen für Eure Facharbeit (Beispiele)



- Die Bedeutung des Hygieneplans in der Wundversorgung
- Belastende Faktoren für die Betroffenen - Warum und wie eine Wunde den Lebensalltag beeinflusst
- Leiten und Aufbau eines Wundzentrums
- Bedeutung des sektorenübergreifenden Arbeitens für die Wundversorgung
- Bedeutung der Kommunikation beim sektorenübergreifenden Arbeiten
- Bedeutung der Podologie
- Innovationen in der Wundversorgung

Das Thema der Facharbeit muss vorher bei Info@proexpert-akademie.de eingereicht werden. Erst nach Genehmigung des Themas könnt ihr mit der Arbeit starten!

Leitfaden zur Erstellung der Facharbeit



- Definitionen, Beschreibungen: Was ist das
- Was ist sonst wichtig zu wissen, wenn ich mein Thema ausarbeiten möchten? Ich empfehle immer ein Brainstorming und dieses auf Papier zu bringen – Recherchieren Sie zu den einzelnen Punkten und beschreiben Sie!
- Gibt es Studien die Wirksamkeit belegen?
- Gibt es Evidenzen? Haben Sie selbst Erfahrungen sammeln können? Haben Sie selbst schon einmal mitgewirkt? – Beschreiben Sie!
- Gerne immer mit Fallbeispielen beschreiben/Ein eigener Fall beschreiben
- Evtl. Interview mit einem Patienten zitieren z.B
- Therapien, Behandlungen
- Wie gehen Sie als Experten vor? Was müssen Sie beachten? Woraus achten Sie?



**Formulare für Deine
Hospitation und Handouts**

Hospitationsformulare und Handouts (Live-Webinar)

- Für die Hospitationsformulare und Handouts findest Du alles in deinem Profil auf unserer Proexpert Seite (Klicke auf das pinke Männchen und dann auf Downloads)

HOSPITATIONSBERICHT

Angaben zum Hospitaten / zur Hospitin:

Name:	Vorname:
Geburtsdatum:	Adresse:
Arbeitgeber:	

Dieser Hospitationsbericht wurde erstellt im Rahmen der Fortbildung

zur Fachkraft in der Wundbehandlung (84 UE)

zum Fachexperten / zur Fachexpertin in der Wundbehandlung (168 UE)

(Zureffendes bitte anhängen)

Angaben zum Institut, an dem die Hospitation durchgeführt wurde:

Einrichtungsnamen:	
Anschrift:	
Ansprechpartner/in:	
Qualifikation des/der Ansprechpartners/in:	
Datum der schriftlichen Prüfung:	

Angaben zur Dauer

Datum/Uhrzeit:		Stundenzahl:	
Datum/Uhrzeit:		Stundenzahl:	
Datum/Uhrzeit:		Stundenzahl:	
Datum/Uhrzeit:		Stundenzahl:	

PROEXPERT AKADEMIE FÜR DIE PFLEGE

HOSPITATIONSBERICHT

Angaben zum Hospitaten / zur Hospitin:

Name:	Vorname:
Geburtsdatum:	Adresse:
Arbeitgeber:	

Dieser Hospitationsbericht wurde erstellt im Rahmen der Fortbildung

zur Fachkraft in der Wundbehandlung (84 UE)

zum Fachexperten / zur Fachexpertin in der Wundbehandlung (168 UE)

(Zureffendes bitte anhängen)

Angaben zum Institut, an dem die Hospitation durchgeführt wurde:

Einrichtungsnamen:	
Anschrift:	
Ansprechpartner/in:	
Qualifikation des/der Ansprechpartners/in:	
Datum der schriftlichen Prüfung:	

Angaben zur Dauer

Datum/Uhrzeit:		Stundenzahl:	
Datum/Uhrzeit:		Stundenzahl:	
Datum/Uhrzeit:		Stundenzahl:	
Datum/Uhrzeit:		Stundenzahl:	

PROEXPERT AKADEMIE FÜR DIE PFLEGE

HOSPITATIONSBERICHT

Angaben zum Hospitaten / zur Hospitin:

Name:	Vorname:
Geburtsdatum:	Adresse:
Arbeitgeber:	

Dieser Hospitationsbericht wurde erstellt im Rahmen der Fortbildung

zur Fachkraft in der Wundbehandlung (84 UE)

zum Fachexperten / zur Fachexpertin in der Wundbehandlung (168 UE)

(Zureffendes bitte anhängen)

Angaben zum Institut, an dem die Hospitation durchgeführt wurde:

Einrichtungsnamen:	
Anschrift:	
Ansprechpartner/in:	
Qualifikation des/der Ansprechpartners/in:	
Datum der schriftlichen Prüfung:	

Angaben zur Dauer

Datum/Uhrzeit:		Stundenzahl:	
Datum/Uhrzeit:		Stundenzahl:	
Datum/Uhrzeit:		Stundenzahl:	
Datum/Uhrzeit:		Stundenzahl:	

PROEXPERT AKADEMIE FÜR DIE PFLEGE

HOSPITATIONSBERICHT

Angaben zum Hospitaten / zur Hospitin:

Name:	Vorname:
Geburtsdatum:	Adresse:
Arbeitgeber:	

Dieser Hospitationsbericht wurde erstellt im Rahmen der Fortbildung

zur Fachkraft in der Wundbehandlung (84 UE)

zum Fachexperten / zur Fachexpertin in der Wundbehandlung (168 UE)

(Zureffendes bitte anhängen)

Angaben zum Institut, an dem die Hospitation durchgeführt wurde:

Einrichtungsnamen:	
Anschrift:	
Ansprechpartner/in:	
Qualifikation des/der Ansprechpartners/in:	
Datum der schriftlichen Prüfung:	

Angaben zur Dauer

Datum/Uhrzeit:		Stundenzahl:	
Datum/Uhrzeit:		Stundenzahl:	
Datum/Uhrzeit:		Stundenzahl:	
Datum/Uhrzeit:		Stundenzahl:	

PROEXPERT AKADEMIE FÜR DIE PFLEGE

☎ 06897 81030-0
Beratung: Mo-Fr 8:00-15:00

Newsletter abonnieren!



MEIN KONTO

Dashboard | Bestellungen | Kontodetails | Adresse | Downloads | Zertifikate

Hallo Linda Fischer!

Hier finden Sie Ihre gebuchten Fortbildungen. Sollte der Referent Schulungsunterlagen bereitstellen, finden Sie diese in der rechten Spalte. Klicken Sie einfach auf „Downloads“.

Ihre Fortbildungen

Bestell Nr.	Datum	Fortbildung	Schulungsunterlagen
#47848	Fr. 31 Okt. 2025	Zertifikate - Gruppenteilnahme	Downloads



**Welchen Abschluss
erlange ich mit welchem
Kurs?**

Welche Kurse gibt es?



Je nachdem, welche Qualifikation Du hast, kannst du unterschiedliche Kurse belegen:

- Kurs mit 84 UE zum Fachexpert*in in der Wundbehandlung
- Kurs mit 168 UE zum Fachtherapeut*in in der Wundbehandlung
- Aufbaukurs mit 30 UE zum Fachexpert*in in der Wundbehandlung
- Aufbaukurs mit 84 UE zum Fachtherapeut* in der Wundbehandlung



- Wir bilden nach der HKP-Richtlinie aus
- Um einen Abschluss nach dieser Richtlinie anerkannt zubekommen, benötigst du eine 3-jährige Berufsausbildung in der Pflege





**Rezertifizierung – was
muss ich beachten?**

Was muss ich beachten?



- Alle 3 Jahre muss die Weiterbildung neu zertifiziert werden.
- Hierzu müssen im Jahr mindestens 10 Punkte (pro 60 Minuten 1 Punkt) erbracht werden.
- Alle Veranstaltungen, welche Du zum Thema Wunde bei der PROEXPERT Akademie findest und diese entsprechend gekennzeichnet sind, eignen sich zur Zertifizierung.
- Wir akzeptieren aber auch jede Fortbildung von anderen, zertifizierten Bildungsanbietern.
- Wenn Du deine Punkte über die PROEXPERT Akademie gesammelt hast, musst Du nichts weiter tun, wie dich hier anzumelden.
- Hast Du Fortbildungspunkte bei einem anderen Anbieter gesammelt? Dann schicke uns zusätzlich Deine Zertifikate an info@proexpert-akademie.de
- Um alles Weitere kümmern wir uns für Dich.



PROEXPERT
AKADEMIE FÜR DIE PFLEGE

[Hier gehts zur Anmeldung für Deine
Rezertifizierung](https://www.proexpert-akademie.de/produkt/hier-gehts-zur-anmeldung-fuer-deine-rezertifizierung/)


<https://www.proexpert-akademie.de/produkt/hier-gehts-zur-anmeldung-fuer-deine-rezertifizierung/>





PROEXPERT

AKADEMIE FÜR DIE PFLEGE



Bei Fragen nimm gerne Kontakt
zu uns auf

info@proexpert-akademie.de

